



گزارش تفسیری مدیریت

دوره مالی شش ماهه منتهی به ۱۴۰۴/۰۶/۳۱

شرکت داروسازی فارابی (سهامی عام)

ناشر پذیرفته شده در بورس اوراق بهادار تهران

گزارش تفسیری مدیریت

گزارش تفسیری مدیریت

دوره مالی شش ماهه منتهی به ۱۴۰۴/۰۶/۳۱

فهرست مطالب

مقدمه

- ۱- ماهیت کسب و کار ۵
- ۱-۱- ماهیت شرکت و صنعت: ۶
- ۱-۱-۱- مواد اولیه: ۶
- ۱-۱-۲- نحوه تامین و وضعیت بازار مواد اولیه شرکت: ۷
- ۲-۱- جایگاه شرکت در صنعت: ۸
- ۳-۱- جزئیات فروش : ۸
- ۱-۳-۱- جزئیات فروش در داخل: ۸
- ۲-۳-۱- مرادوات شرکت با دولت و نهادهای وابسته به دولت: ۹
- ۱-۲-۳-۱- آثار ناشی از قیمت گذاری دستوری (تکلیفی) و افشا نرخ محصولات تولیدی ۹
- ۲-۲-۳-۱- وضعیت پرداخت های به دولت ۱۱
- ۳-۲-۳-۱- وضعیت مطالبات از دولت ۱۱
- ۳-۳-۱- جزئیات فروش صادراتی: ۱۱
- ۴-۱- قوانین و مقررات و سایر عوامل برون سازمانی مؤثر بر شرکت و احتمال تغییر در آنها از جمله مؤلفه های اقتصاد کلان: ۱۲
- ۱-۵- وضعیت رقابت : ۱۳
- ۶-۱- اطلاعات بازارگردان شرکت: ۱۴
- ۷-۱- لیست به روز شده از شرکتهای فرعی مشمول تلفیق یا زیرمجموعه: ۱۵
- ۲- اهداف مدیریت و راهبردهای مدیریت برای دستیابی به آن اهداف ۱۵
- ۱-۲- اهداف کلان و برنامه های بلند مدت و کوتاه مدت: ۱۵
- ۲-۲- برنامه توسعه محصولات جدید و ورود به بازارهای جدید توزیع: ۱۷
- ۳-۲- رویه های مهم حسابداری، برآوردها و قضاوت ها و تاثیرات تغییرات آنها بر نتایج گزارش شده: ۱۷
- ۴-۲- سیاست های شرکت در ارتباط با راهبری شرکتی و اقدامات صورت گرفته در رابطه با آن: ۱۷
- ۵-۲- برنامه شرکت جهت رعایت دستورالعمل پذیرش (مختص شرکتهایی که مشمول ماده ۱۴۱ بوده یا سایر الزامات دستورالعمل پذیرش را رعایت ننموده اند) ۲۰

گزارش تفسیری مدیریت

دوره مالی شش ماهه منتهی به ۱۴۰۴/۰۶/۳۱

- ۳- مهمترین منابع، مصارف، ریسک‌ها و روابط ۲۵
- ۳-۱- منابع: ۲۵
- ۳-۲- مصارف: ۲۶
- ۳-۳- ریسک‌ها و موارد عدم اطمینان و تجزیه و تحلیل آن: ۲۶
- ۳-۴- اطلاعات مربوط به معاملات با اشخاص وابسته: ۳۰
- ۳-۵- دعاوی حقوقی له یا علیه شرکت و اثرات ناشی از آن: ۳۰
- ۴- نتایج عملیات و چشم‌اندازها..... ۳۱
- ۴-۱- نتایج عملکرد مالی و عملیاتی: ۳۱
- ۴-۲- جزئیات پرداخت و آخرین وضعیت پرداخت سود سهام مطابق مصوبه آخرین مجمع: ۳۲
- ۴-۳- تغییرات در پرتفوی سرمایه گذاری ها، ترکیب داراییها و وضعیت شرکت: ۳۳
- ۴-۴- تحلیل حساسیت: ۳۳
- ۵- مهمترین معیارها و شاخص‌های عملکرد برای ارزیابی عملکرد واحد تجاری در مقایسه با اهداف اعلام شده ۳۴
- ۵-۱- شاخص‌ها و معیارهای عملکرد برای ارزیابی: ۳۴
- صورت جریان های نقد به روش مستقیم..... ۳۶
- ۶- جمع بندی..... ۳۷

گزارش تفسیری مدیریت

دوره مالی شش ماهه منتهی به ۱۴۰۴/۰۶/۳۱

داروسازی فارابی

(شرکت سهامی عام)






شماره: تاریخ: پیوست:

گزارش تفسیری مدیریت

دوره مالی شش ماهه منتهی به ۱۴۰۴/۰۶/۳۱

در اجرای بند ۱ ماده ۷ دستورالعمل اجرایی افشای اطلاعات شرکت های ثبت شده نزد سازمان بورس و اوراق بهادار (مصوب مورخ ۱۳۸۶/۰۵/۰۳ و اصلاحیه های بعدی هیات مدیره سازمان بورس و اوراق بهادار)، شرکت هایی که سهام آن ها نزد بورس اوراق بهادار تهران و یا فرابورس ایران پذیرفته شده باشد، موظف به تهیه و افشای گزارش تفسیری مدیریت در مقاطع میان دوره ای ۳، ۶ و ۹ ماهه و همچنین مقطع سالانه می باشند.

لذا گزارش تفسیری مدیریت اخیر مطابق با ضوابط گزارش تفسیری مدیریت (مصوب ۱۳۹۶/۱۰/۰۴ و اصلاحیه مورخ ۱۳۹۷/۰۸/۰۶ هیات مدیره سازمان بورس و اوراق بهادار) و ابلاغیه مورخ ۱۴۰۲/۵/۱ سازمان بورس و اوراق بهادار و راهنمای بکارگیری ضوابط تهیه گزارش تفسیری مدیریت تهیه و در تاریخ ۱۴۰۴/۰۹/۰۱ به تایید هیات مدیره شرکت رسیده است.

امضا	سمت	نام نماینده اشخاص حقوقی	اعضای هیئت مدیره
	رئیس هیئت مدیره (غیر موظف)	سید احمد حسینی دستجردی	شرکت پارس دارو
	مدیریت عامل و نایب رئیس هیئت مدیره (موظف)	عبدالعلی رجائی	شرکت داروپخش
	عضو هیئت مدیره (موظف)	ذبیح اله صادقی	شرکت داروسازی کاسپین تامین
	عضو هیئت مدیره (غیر موظف)	محسن همدانی	شرکت سرمایه گذاری دارویی تامین
	عضو هیئت مدیره (غیر موظف)	سعید میرزائی	شرکت شیمی دارویی داروپخش

شرکت داروسازی فارابی
سامی عام

گزارش تفسیری مدیریت

دوره مالی شش ماهه منتهی به ۱۴۰۴/۰۶/۳۱

مقدمه

گزارش تفسیری مدیریت، یک عنصر مهم در اطلاع‌رسانی به بازار سرمایه، متمم و مکمل صورت‌های مالی است و باید همراه با صورت‌های مالی ارائه شود. گزارش تفسیری مدیریت درباره چشم‌انداز واحد تجاری و "سایر اطلاعاتی که در صورت‌های مالی ارائه نشده‌اند"، فراهم می‌کند و همچنین به‌عنوان مبنایی برای درک اهداف مدیریت و راهبردهای مدیریت برای دستیابی به آن اهداف بکار می‌رود. در گزارش تفسیری مدیریت، همچنین باید عوامل و روندهای اصلی که احتمال دارد عملکرد، وضعیت و پیشرفت واحد تجاری را تحت تأثیر قرار دهند، تشریح شود.

۱- ماهیت کسب و کار

گروه شامل شرکت داروسازی فارابی (سهامی عام) و شرکت فرعی آن (شرکت تولید ژلاتین کپسول ایران - سهامی عام) می‌باشد. شرکت داروسازی فارابی (سهامی عام) به شناسه ملی ۱۰۲۶۰۲۷۹۲۷۰ در سال ۱۳۶۸ به صورت شرکت سهامی خاص تاسیس شد و طی شماره ۶۸۱۶ مورخ ۳۰ مهر ۱۳۶۸ در اداره ثبت شرکت‌ها و مالکیت صنعتی اصفهان به ثبت رسیده و متعاقباً از سال ۱۳۶۸، شروع به بهره‌برداری نموده است. شرکت در تاریخ ۱۵ اسفند ۱۳۷۴ به موجب صورتجلسه مجمع عمومی فوق‌العاده به شرکت سهامی عام تبدیل و در تاریخ ۲۷ اسفند ۱۳۷۴ در بورس اوراق بهادار تهران پذیرفته شده است. در حال حاضر، شرکت داروسازی فارابی (سهامی عام) جزو شرکت‌های فرعی شرکت پارس دارو است و شرکت نهایی گروه، شرکت سرمایه‌گذاری تامین اجتماعی (شستا) می‌باشد. نشانی مرکز اصلی شرکت و محل فعالیت اصلی آن در شهر اصفهان، کیلومتر ۱۵ جاده اصفهان - شیراز می‌باشد. سیاست شرکت داروسازی فارابی بر فروش محصولات در داخل کشور و تامین نیاز حداکثری بازار داخل و در درجه بعد پوشش بازارهای صادراتی و عرضه محصولات در کشورهای دیگر می‌باشد. این سیاست با سیاست کلی در نظر گرفته شده توسط سازمان غذا و دارو در زمینه فروش محصولات دارویی هم راستا شده است.

گزارش تفسیری مدیریت

دوره مالی شش ماهه منتهی به ۱۴۰۴/۰۶/۳۱

۱-۱- ماهیت شرکت و صنعت:

موضوع فعالیت شرکت طبق ماده ۲ اساسنامه عبارت است از: ایجاد و تاسیس کارخانجات لابراتوارهایی به منظور تهیه و تولید هرگونه مواد و محصولات دارویی، داروهای شیمیایی، بیولوژی، طبیعی، بهداشتی، آرایشی، فرآورده های طب سنتی، مکمل های تغذیه ای، شیرخشک، غذاهای ویژه، ملزومات دارویی، تجهیزات پزشکی، فرآورده های غذایی و آشامیدنی و همچنین خرید و فروش، واردات و صادرات موارد مذکور و نیز وارد نمودن ماشین آلات صنعتی و قطعات یدکی و سایر اقلام مورد نیاز و کلیه اموری که مستقیماً و یا به طور غیر مستقیم به موضوع شرکت بستگی داشته باشد، اخذ نمایندگی، ایجاد شعبه و اعطای نمایندگی در داخل و خارج از کشور و همچنین انعقاد قراردادهایی به منظور دادن و گرفتن حق الامتیاز مربوط به موارد مذکور در بند فوق.

بطور کلی شرکت می تواند به کلیه عملیات و معاملات مالی و تجاری و صنعتی که به طور مستقیم و یا غیر مستقیم به تمام یا هریک از موضوعات مشروحه فوق مربوط باشد مبادرت نماید. موضوع فرعی، مشارکت در سایر شرکت ها از طریق تاسیس یا تعهد سهام شرکت های جدید یا خرید یا تعهد سهام شرکت های موجود و ارائه هرگونه خدمات آزمایشگاهی در زمینه موضوعات اصلی شرکت. فعالیت اصلی شرکت طی دوره مالی مورد گزارش تولید محصولات دارویی به شرح جدول ذیل می باشد:

ردیف	نوع محصول (اصلی یا فرعی)	واحد اندازه گیری	۶ ماهه منتهی به ۱۴۰۴/۰۶/۳۱	۶ ماهه منتهی به ۱۴۰۳/۰۶/۳۱	سال مالی منتهی به ۱۴۰۳/۱۲/۳۰
۱	کپسول	هزار عدد	۳۳۰,۴۹۷	۳۲۵,۶۷۹	۶۶۶,۰۹۸
۲	قرص	هزار عدد	۱۴۶,۴۴۴	۱۰۵,۰۲۶	۲۵۷,۲۷۶
۳	سوسپانسیون	هزار شیشه	۹,۰۳۷	۵,۱۸۰	۱۵,۰۰۱

۱-۱-۱- مواد اولیه:

مواد اولیه تولید دارو متشکل از ۷۹ درصد مواد موثره، ۱۱ درصد مواد جانبی و ۱۰ درصد بسته بندی است که عمدتاً شامل موارد زیر می باشد:

- مواد موثره شامل: پودر آموکسی سیلین، پودر سفکسیم، پودر سفالکسین، پودر کلانولان، کلاوپتاسیم و پودر آزیترو مایسین می باشد.
- مواد جانبی: انواع اسانس، اچ پی ام سی (هیدروکسی پروپیل متیل سلولوز)، میکرو کریستالین و شکر.
- مواد بسته بندی: شیشه، فلاکن، قاشق، فویل و فیلم پی وی سی.

گزارش تفسیری مدیریت

دوره مالی شش ماهه منتهی به ۱۴۰۴/۰۶/۳۱

ردیف	نام ماده اولیه	مبلغ - میلیون ریال	کشور
۱	مواد مؤثره	۹,۲۳۲,۰۷۲	ایران
۲	مواد جانبی	۶۰۱,۲۹۶	ایران
۳	انواع پوکه	۷۹۸,۶۳۹	ایران
۴	مواد مؤثره	۱,۲۴۵,۳۰۱	چین
۵	مواد جانبی	۷۱,۳۵۳	موناکو
۶	اقلام بسته بندی	۱,۳۰۱,۲۵۱	ایران
جمع کل			۱۳,۲۴۹,۹۱۲

۱-۱-۱- نحوه تامین و وضعیت بازار مواد اولیه شرکت:

مقدار و مبلغ خرید مواد اولیه و اقلام بسته بندی به تفکیک داخلی و وارداتی در دوره مالی منتهی به ۱۴۰۴/۰۶/۳۱ به شرح جدول زیر می باشد:

شرح	مقدار	نرخ	مبلغ
		ریال	میلیون ریال
مواد اولیه داخلی			
مواد اولیه و بسته بندی	۳۸۷,۷۷۹,۹۶۹	۳۰,۷۷۳	۱۱,۹۳۳,۲۵۸
مواد اولیه وارداتی			
مواد اولیه	۱۰۰,۱۲۶	۱۳,۱۴۹,۹۷۱	۱,۳۱۶,۶۵۴
جمع کل			۱۳,۲۴۹,۹۱۲

با توجه به سیاست های کلان کشور و حمایت از تولید داخلی شرکت داروسازی فارابی تلاش نموده که عمده مواد اولیه مصرفی را از داخل تهیه نماید در همین راستا ۸۹ درصد مواد اولیه مصرفی و ۱۰۰ درصد اقلام بسته بندی از بازار داخلی تامین شده است.

گزارش تفسیری مدیریت

دوره مالی شش ماهه منتهی به ۱۴۰۴/۰۶/۳۱

۱-۲- جایگاه شرکت در صنعت:

شرکت در دوره مالی مورد گزارش در بین شرکتهای فعال در این صنعت به ترتیب با حجم فروش ۵۰۴,۶۹۱ هزار عدد شامل انواع قرص، کپسول و سوسپانسیون معادل مبلغ ۱۷,۹۲۸ میلیارد ریال در رده اول از لحاظ مبلغ فروش قرار دارد.

۱-۳- جزئیات فروش:

۱-۳-۱- جزئیات فروش در داخل:

۱-۳-۱- جزئیات فروش در داخل				واحد	گروه محصول	ردیف
۱۴۰۳/۰۶/۳۱		۱۴۰۴/۰۶/۳۱				
مبلغ	مقدار	مبلغ	مقدار			
۵,۰۶۳,۳۱۸	۱۳۹,۶۸۳	۷,۰۸۰,۴۵۰	۱۶۲,۳۱۰	هزار عدد	قرص	۱
۶,۸۳۴,۵۱۳	۳۵۴,۶۴۷	۷,۴۸۴,۱۱۰	۳۱۸,۳۱۱	هزار عدد	کپسول	۲
۲,۳۲۹,۴۱۷	۶,۳۰۰	۴,۳۹۳,۵۳۴	۹,۲۹۰	هزار شیشه	سوسپانسیون	۳
۹۲,۱۹۸	۲۴,۹۲۳	۰	۰		خدمات کارمزدی	۴
(۹۴۸,۷۶۱)		(۱,۲۶۳,۹۲۲)			تخفیفات	۶
۱۳,۳۷۰,۶۸۵		۱۷,۶۹۴,۱۷۲			جمع	

قیمت فروش داخلی محصولات شرکت داروسازی فارابی توسط سازمان غذا و دارو تعیین می شود.

گزارش تفسیری مدیریت

دوره مالی شش ماهه منتهی به ۱۴۰۴/۰۶/۳۱

۱-۳-۲- مرادوات شرکت با دولت و نهادهای وابسته به دولت:

۱-۳-۲-۱- آثار ناشی از قیمت گذاری دستوری (تکلیفی) و افشا نرخ محصولات تولیدی

با توجه به نوع فعالیت شرکت در صنعت داروسازی و نیاز آحاد جامعه به تولیدات این شرکت، به طور ویژه تولید آنتی بیوتیک که از عمده تولیدات شرکت می باشد قیمت گذاری آن توسط سازمان غذا و دارو به صورت دستوری تعیین و ابلاغ می گردد. شرکت هیچ گونه اختیاری در قیمت گذاری ندارد و صرفاً از طریق کنترل هزینه ها و بهای تمام شده محصولات، سطح بازار خود را حفظ نموده است.

- با توجه به تغییرات دستورالعمل افشا و اضافه شدن تبصره (۲) ماده (۱۳) به صورت جلسه ۹۸۱ هیات مدیره سازمان، لازم به ذکر است افزایش قیمت ۳۹ قلم از محصولات تولیدی این شرکت طی دوره مورد گزارش به شرح زیر اعلام می گردد:

درصد تغییرات	قیمت جدید	قیمت قدیم	محصول			تاریخ ابلاغ غذا و دارو	ردیف
			بسته بندی	واحد	نوع		
۲۵	۳۵۹.۱۶۰	۲۸۸.۰۰۰	بیست عددی	۵۶۵mg	کپسول فارژزیک	۱۴۰۴/۰۳/۱۰	۱
۲۳	۲۷۳.۵۱۶	۲۲۳.۲۰۰	شش عددی	۲۵۰ mg	کپسول آزیترومایسین	۱۴۰۴/۰۵/۲۹	۲
۳۰	۲.۸۷۳.۳۰۰	۲.۲۱۰.۳۰۰	صد عددی	۲۵۰mg	کپسول سفالکسین	۱۴۰۴/۰۷/۰۱	۳
۳۰	۴.۸۴۸.۷۰۰	۳.۷۲۹.۸۰۰	صد عددی	۵۰۰mg	کپسول سفالکسین	۱۴۰۴/۰۷/۰۱	۴
۲۶	۴۴۴.۹۹۰	۳۵۲.۸۰۰	شش عددی	۵۰۰ mg	کپسول آزیترومایسین	۱۴۰۴/۰۵/۲۹	۵
۲۵	۱۴۷.۴۶۲	۱۱۷.۶۰۰	چهارده عددی	۱۵mg	کپسول لانسوپرازول	۱۴۰۴/۰۶/۰۳	۶
۲۳	۲۰۶.۶۹۶	۱۶۸.۰۰۰	چهارده عددی	۳۰mg	کپسول لانسوپرازول	۱۴۰۴/۰۶/۰۳	۷
۳۳	۳۵۸.۴۷۰	۲۶۹.۳۷۰	سی عددی	۱۰۰mg	کپسول دیکلوفناک	۱۴۰۴/۰۷/۱۹	۸
۲۵	۲۴۱.۷۵۲	۱۹۳.۳۹۶	چهارده عددی	۴۰mg	کپسول پنتوپرازول	۱۴۰۴/۰۷/۱۶	۹
۸	۲۱۴.۱۲۰	۱۹۸.۰۰۰	پنج عددی	۵۰۰ mg	قرص لووفلوکسازین	۱۴۰۴/۰۵/۲۰	۱۰
۲۸	۱.۲۳۱.۲۸۰	۹۶۰.۰۰۰	بیست عددی	۲۵۰ mg	قرص کلاریترومایسین	۱۴۰۴/۰۵/۲۹	۱۱
۲۷	۱.۸۲۸.۹۲۰	۱.۴۴۰.۰۰۰	بیست عددی	۵۰۰ mg	قرص کلاریترومایسین	۱۴۰۴/۰۵/۲۹	۱۲
۲۳	۲۷۳.۵۱۶	۲۲۳.۲۰۰	شش عددی	۲۵۰ mg	قرص آزیترومایسین	۱۴۰۴/۰۵/۲۹	۱۳
۲۶	۴۴۴.۹۹۰	۳۵۲.۸۰۰	شش عددی	۵۰۰ mg	قرص آزیترومایسین	۱۴۰۴/۰۵/۲۹	۱۴

گزارش تفسیری مدیریت

دوره مالی شش ماهه منتهی به ۱۴۰۴/۰۶/۳۱

۲۵	۱,۴۴۰,۱۰۰	۱,۱۵۲,۰۸۰	بیست عددی	۶۲۵mg	قرص کوآموکسی کلاو	۱۴۰۴/۰۷/۰۱	۱۵
۳۰	۱,۱۷۰,۰۸۰	۸۹۷,۹۲۰	بیست عددی	۳۷۵mg	قرص کوآموکسی کلاو	۱۴۰۴/۰۷/۰۱	۱۶
۲۵	۴,۴۸۹,۶۰۰	۳,۶۰۰,۲۰۰	صد عددی	۲۰۰mg	قرص اریترومایسین	۱۴۰۴/۰۷/۰۱	۱۷
۳۰	۷,۴۸۸,۵۰۰	۵,۷۶۰,۴۰۰	صد عددی	۴۰۰mg	قرص اریترومایسین	۱۴۰۴/۰۷/۰۱	۱۸
۲۵	۲,۹۶۳,۱۰۰	۲,۳۷۶,۲۰۰	صد عددی	۵۰۰mg	قرص پنی سیلین وی پتاسیم	۱۴۰۴/۰۷/۰۱	۱۹
۵۷	۱,۷۲۸,۱۲۰	۱,۱۰۴,۰۰۰	بیست عددی	۱۰۰۰mg	قرص فارمنتین	۱۴۰۴/۰۷/۰۱	۲۰
۲۵	۲۳۳,۱۰۰	۱۸۶,۴۸۰	سی عددی	۱۰mg	قرص فار ستیریزین	۱۴۰۴/۰۶/۰۳	۲۱
۲۵	۳۷۹,۸۸۰	۳۰۳,۹۰۰	بیست عددی	۲۵۰mg	قرص سیپرو فلوکساسین	۱۴۰۴/۰۷/۱۶	۲۲
۲۵	۶۳۸,۲۰۰	۵۱۱,۱۲۰	بیست عددی	۵۰۰mg	قرص سیپرو فلوکساسین	۱۴۰۴/۰۷/۱۶	۲۳
۲۵	۲۰۵,۰۰۲	۱۶۴,۳۸۸	چهارده عددی	۴۰mg	قرص پنتوپرازول	۱۴۰۴/۰۷/۱۶	۲۴
۲۳	۳۱۸,۷۲۸	۲۶۰,۰۰۰	شیشه	۲۵۰mg	شربت پنی سیلین وی پتاسیم	۱۴۰۴/۰۷/۰۶	۲۵
۳۲	۵۱۱,۷۹۰	۳۸۸,۸۲۵	شیشه	۱۵۶ mg	سوسپانسیون کوآموکسی کلاو	۱۴۰۴/۰۵/۲۹	۲۶
۲۵	۷۳۹,۲۵۲	۵۹۱,۴۰۲	شیشه	۳۱۲mg	سوسپانسیون کوآموکسی کلاو	۱۴۰۴/۰۵/۳۰	۲۷
۲۵	۳۶۰,۰۲۳	۲۸۸,۰۱۸	شیشه	۱۲۵ mg	سوسپانسیون سفالکسین	۱۴۰۴/۰۵/۲۹	۲۸
۲۵	۴۵۰,۰۲۹	۳۶۰,۰۲۳	شیشه	۲۵۰ mg	سوسپانسیون سفالکسین	۱۴۰۴/۰۵/۲۹	۲۹
۳۰	۳۶۵,۰۶۳	۲۸۰,۸۱۸	شیشه	۲۰۰mg	سوسپانسیون فاراموکس بی دی	۱۴۰۴/۰۷/۰۲	۳۰
۳۰	۴۶۸,۰۳۰	۳۶۰,۰۲۳	شیشه	۴۰۰mg	سوسپانسیون فاراموکس بی دی	۱۴۰۴/۰۷/۰۲	۳۱
۳۰	۳۷۴,۴۲۴	۲۸۸,۰۱۸	شیشه	۱۲۵mg	سوسپانسیون آموکسی سیلین	۱۴۰۴/۰۷/۰۲	۳۲
۳۰	۴۴۴,۶۲۸	۳۴۲,۰۲۲	شیشه	۲۵۰mg	سوسپانسیون آموکسی سیلین	۱۴۰۴/۰۷/۰۲	۳۳
۳۲	۷۸۸,۵۳۶	۵۹۶,۱۲۵	شیشه	۲۰۰mg	سوسپانسیون اریترومایسین	۱۴۰۴/۰۷/۰۲	۳۴
۳۲	۵۴۵,۹۰۹	۴۱۴,۰۲۶	شیشه	۱۰۰ mg	سوسپانسیون سفیکسیم	۱۴۰۴/۰۵/۲۹	۳۵
۳۲	۵۶۸,۶۵۶	۴۳۲,۰۲۸	شیشه	۲۲۸mg	سوسپانسیون فارمنتین بی دی	۱۴۰۴/۰۵/۳۰	۳۶
۲۵	۸۵۲,۹۸۴	۶۸۲,۳۸۷	شیشه	۴۵۷mg	سوسپانسیون فارمنتین بی دی	۱۴۰۴/۰۵/۳۰	۳۷
۲۳	۳۳۸,۳۸۶	۲۷۶,۰۰۰	شیشه	۲۰۰mg	سوسپانسیون آزیترومایسین	۱۴۰۴/۰۷/۰۶	۳۸
۲۵	۳۷۸,۰۲۴	۳۰۲,۴۱۹	شیشه	۱۰۰ mg	سوسپانسیون فارکسیم	۱۴۰۴/۰۵/۲۹	۳۹

گزارش تفسیری مدیریت

دوره مالی شش ماهه منتهی به ۱۴۰۴/۰۶/۳۱

۱-۳-۲-۲- وضعیت پرداخت های به دولت

(سازمان امور اقتصاد و دارایی، سازمان تامین اجتماعی و سازمان غذا و دارو)

ردیف	شرح (مبالغ به میلیون ریال)	دوره مالی شش ماهه منتهی به ۱۴۰۴/۰۶/۳۱	دوره مالی شش ماهه منتهی به ۱۴۰۳/۰۶/۳۱	دلایل تغییرات *
۱	مالیات عملکرد	۸۸,۰۰۰	۳۶۷,۴۷۰	پرداخت مانده مالیات سال ۱۴۰۲
۲	مالیات بر ارزش افزوده	۲۰,۵۵۱	۰	پرداخت مالیات سه ماهه چهارم سال ۱۴۰۳ و سه ماه اول سال ۱۴۰۴
۳	بیمه سهم کارفرما	۱۸۷,۰۲۲	۱۱۵,۱۳۰	افزایش سالانه حقوق و دستمزد
۴	پرداختی بابت انرژی	۳۷,۴۷۰	۲۹,۳۰۰	افزایش نرخ حامل های انرژی
۵	سازمان غذا و دارو	۲۱,۴۶۹	۴,۱۲۵	افزایش مجوزها
	جمع	۳۵۴,۵۱۲	۵۱۶,۰۲۵	

۱-۳-۲-۳- وضعیت مطالبات از دولت

این شرکت ارز مورد نیاز خود را از طریق بانک مرکزی اخذ و مواد اولیه خارجی را وارد نموده است لازم به توضیح است ارز مورد نیاز مواد اولیه وارداتی از طریق سیستم بانکی اخذ شده است .

۱-۳-۳-۱- جزئیات فروش صادراتی:

پس از اخذ مجوز صادرات ، فروش صادراتی شرکت داروسازی فارابی در طی دوره مالی منتهی به ۳۱ شهریور ۱۴۰۴ به تعداد ۲۸۰ هزار شیشه سوسپانسیون و به مبلغ ۴۵,۴۷۸ میلیون ریال و تعداد ۳۰۰ هزار عدد قرص به مبلغ ۸,۵۳۶ میلیون ریال و تعداد ۱۴,۲۰۰ هزار عدد کپسول به مبلغ ۱۸۴,۴۱۳ میلیون ریال به طور کلی معادل ۳۴۰,۷۷۶ دلار

گزارش تفسیری مدیریت

دوره مالی شش ماهه منتهی به ۱۴۰۴/۰۶/۳۱

به نرخ ۶۹۹،۶۵۸ ریال به کشور افغانستان انجام گردیده است که پس از کسر تخفیفات مبلغ ۲۵۵،۵۸۲ دلار به شرکت پرداخت گردید.

۱-۴- قوانین و مقررات و سایر عوامل برون سازمانی مؤثر بر شرکت و احتمال تغییر در آنها از جمله مؤلفه های اقتصاد کلان:

. قوانین و مقررات حاکم بر فعالیت شرکت

❖ قوانین و مقررات کشوری:

- قوانین و مقررات ابلاغی از سوی سازمان غذا و دارو
- قانون کار و تامین اجتماعی
- قوانین مبارزه با پولشویی
- قوانین مالیات های مستقیم و ارزش افزوده
- مقررات سازمان حفاظت محیط زیست
- قوانین و مقررات بورس و اوراق بهادار
- قوانین وزارت بهداشت درمان و آموزش پزشکی
- قوانین و مقررات صادرات و واردات
- سایر قوانین و مقررات دولتی مرتبط با کسب و کار
- قوانین و مقررات ابلاغی از سوی بانک مرکزی
- قانون رفع برخی از موانع تولید رقابت پذیر و ارتقاء نظام مالی کشور
- قانون تجارت

❖ مصوبات و مقررات داخلی شرکت:

- اساسنامه شرکت
- مصوبات هیئت مدیره
- مصوبات مجامع عمومی شرکت
- آیین نامه های مالی، اداری و معاملاتی شرکت

گزارش تفسیری مدیریت

دوره مالی شش ماهه منتهی به ۱۴۰۴/۰۶/۳۱

۱-۵- وضعیت رقابت :

جدول مقایسه ای تولید و فروش این شرکت با شرکت های فعال در این صنعت (استخراج از گزارش فعالیت ماهانه سامانه کدال) در دوره مورد گزارش به شرح ذیل ارائه می گردد:

ردیف	عنوان (نام شرکت)	مبلغ فروش
۱	داروسازی عبیدی	۶۵,۸۵۰,۴۳۳
۲	کارخانجات داروپخش	۳۵,۷۰۴,۵۵۷
۴	داروسازی دانا	۲۹,۷۶۰,۳۹۲
۳	داروسازی اکسیر	۲۹,۰۷۳,۳۱۵
۵	شرکت البرز دارو	۲۵,۲۸۸,۲۰۲
۶	داروسازی کاسپین تامین	۲۱,۹۵۹,۵۹۷
۷	سینا دارو	۱۹,۹۹۳,۰۳۳
۸	داروسازی فارابی	۱۷,۹۲۷,۵۲۸
۹	داروسازی ابوریحان	۱۷,۳۰۸,۳۵۰
۱۱	داروسازی سبحان	۱۵,۷۱۵,۹۳۳
۱۰	داروسازی شهید قاضی	۱۵,۳۵۸,۸۶۱
۱۲	فرآورده های تزریقی ایران	۱۱,۸۹۵,۴۹۶
۱۳	داروسازی رازک	۱۱,۲۲۵,۲۵۲
۱۵	داروساز لقمان	۱۰,۲۹۷,۰۴۲
۱۴	پارس دارو	۱۰,۰۶۰,۷۴۵
۱۷	داروسازی جابرابن حیان	۷,۵۰۱,۲۷۳
۱۶	داروسازی کوثر	۶,۵۵۷,۰۶۵
۱۹	کیمیدارو	۵,۰۳۸,۸۶۱
۲۰	داروسازی امین	۴,۸۹۰,۵۵۲
۱۸	داروسازی اسوه	۳,۷۹۴,۴۷۹

گزارش تفسیری مدیریت

دوره مالی شش ماهه منتهی به ۱۴۰۴/۰۶/۳۱

لازم به توضیح است شرکت داروسازی فارابی به عنوان اولین شرکت تولید کننده آنتی بیوتیک خوراکی در کشور بوده و در سال های فعالیت خود توانسته همیشه برترین جایگاه را داشته باشد.

۱-۶- اطلاعات بازارگردان شرکت:

همچنین طی دوره شرکت اقدام به انعقاد قرارداد بازارگردانی بر روی سهام شرکت با صندوق سرمایه گذاری صبا گستر نفت و گاز تامین نمود. قرارداد مذکور تا مورخ ۱۴۰۴/۰۷/۱۵ تمدید شده است.

خلاصه مشخصات و عملکرد بازار گردان به شرح جدول زیر می باشد :

ردیف	عنوان	پارامتر
۱	نام بازارگردان	صبا گستر نفت و گاز تامین
۲	آغاز دوره بازارگردانی	۱۴۰۳/۰۷/۱۸
۳	پایان دوره بازارگردانی	۱۴۰۴/۰۷/۱۵
۴	منابع اختصاص یافته به بازارگردان از سوی ناشر (میلیون ریال)	۱۰۰.۱۹۹
۵	منابع اختصاص یافته به بازارگردان از سوی سهامدار عمده (میلیون ریال/ تعداد سهم)	۱۵۱.۹۳۶
۶	مبلغ خرید طی دوره (میلیون ریال)	۳۳.۱۳۴
۷	مبلغ فروش طی دوره (میلیون ریال)	۳۳.۷۶۴
۸	سود (زیان) بازارگردانی (میلیون ریال)	۵.۸۳۰
۹	تعداد سهام خریداری شده طی دوره (دفارا)	۱.۸۳۷.۲۷۷
۱۰	تعداد سهام فروخته شده طی دوره (دفارا)	۱.۲۱۹.۷۶۱
۱۱	مانده سهام نزد بازارگردان	۲۱.۰۶۱.۳۱۰

گزارش تفسیری مدیریت

دوره مالی شش ماهه منتهی به ۱۴۰۴/۰۶/۳۱

۱-۷- لیست به روز شده از شرکتهای فرعی مشمول تلفیق یا زیر مجموعه:

نام شرکت	نام نماد	دوره مالی	تعداد سهام شرکت داروسازی فارابی	درصد تغییرات
پخش هجرت (سهامی عام)	هجرت	۱۴۰۴/۰۶/۳۱	۵,۰۰۳,۱۳۰,۱۵۳	۲۴.۲۳
تولید ژلاتین کپسول ایران (سهامی عام)	دکپسول	۱۴۰۴/۰۶/۳۱	۱۹۹,۰۹۲,۰۴۸	۶۶.۳۶

۲- اهداف مدیریت و راهبردهای مدیریت برای دستیابی به آن اهداف

شرکت داروسازی فارابی حداکثر ظرفیت خود را برای کسب رضایت مشتریان و ذینفعان در خصوص کیفیت محصولات با تکیه بر کارکنان و بهره گیری از ظرفیت های داخلی همواره دنبال می کند. برخی از ظرفیت های موجود با تحقق نقشه راه و برنامه توسط مدیریت تعیین شده و این روند با توسعه متوازن و حفظ منافع ذینفعان با توجه به موارد زیر تداوم خواهد داشت:

- بهره برداری از طرح های توسعه ای در راستای بهبود سبد محصولات شرکت و ایجاد ارزش افزوده و افزایش بهره وری.
- خلق منابع مالی لازم جهت تغییرات مثبت در ساختار مالی شرکت و کاهش دوره وصول مطالبات.
- حفظ و ارتقاء سهم بازار محصولات شرکت.
- ارتباط با شرکتهای توزیع کننده جهت گسترش و تسهیل روابط همکاری، بهبود مستمر در ارائه خدمات به مشتریان و افزایش میزان رضایتمندی آنها.
- بهبود شرایط و فرآیند های تولیدی در راستای ارتقا کیفیت محصولات و افزایش رضایتمندی مصرف کننده

۲-۱- اهداف کلان و برنامه های بلند مدت و کوتاه مدت:

برنامه و طرح های شرکت اصلی به شرح ذیل می باشد:

گزارش تفسیری مدیریت

دوره مالی شش ماهه منتهی به ۱۴۰۴/۰۶/۳۱

(مبالغ به میلیون ریال)

نام طرح‌های عمده	درصد تکمیل		برآورد تاریخ بهره برداری	برآورد مخارج تکمیل	مخارج انباشته		تأثیر پروژه بر عملیات
	۱۴۰۳/۰۶/۳۱	۱۴۰۴/۰۶/۳۱			۱۴۰۳/۰۶/۳۱	۱۴۰۴/۰۶/۳۱	
تولید ویال‌های تزریقی شرکت	۴۸	۴۸	نامشخص	۲۸۹,۹۳۲	۱۵۷,۳۲۲	۱۵۷,۳۲۲	تولید محصولات جدید
پروژه داروهای خاص شرکت	۲۴	۲۵	۱۴۰۵	۴,۰۸۳,۳۲۰	۲۷۴,۲۸۰	۲۶۸,۵۴۲	تولید محصولات جدید

طرح احداث واحد تولید ویال‌های تزریقی شرکت

طرح احداث واحد تولید ویال‌های تزریقی شرکت صرفاً تا مراحل ابتدایی نظیر احداث ساختمان‌ها پیشرفت داشته است و به دلایل برخی چالش‌های نقدینگی و ضرورت بازنگری در طرح تولیدی، روند اجرای پروژه به طور موقت متوقف مانده و تاکنون به مرحله تکمیل و بهره‌برداری نرسیده است. با این حال مطابق برنامه‌ریزی‌های انجام‌شده، پس از اصلاح ساختار مالی و رفع مشکلات نقدینگی، ادامه فرآیند تکمیل طرح در دستور کار شرکت قرار دارد.

طرح تولید داروهای خاص

در راستای مصوبه شماره ۴۵۶ مورخ ۳۱ تیرماه ۱۳۹۹ هیئت‌مدیره شرکت و در پی افزایش سرمایه ثبت‌شده در سال مالی ۱۴۰۰، اجرای طرح تولید داروهای خاص با هدف بهره‌برداری از ابتدای سال ۱۴۰۱ تصویب گردید.

با توجه به تأکید هلدینگ تیپیکو بر ادامه فرآیند اجرای پروژه، در حال حاضر بخش تأسیسات پروژه وارد فاز اجرایی فعال شده و پیمانکار مربوطه فعالیت خود را آغاز نموده است. سایر بخش‌های پروژه نیز در مرحله تکمیل مستندات فنی، نهایی‌سازی URSها و آماده‌سازی شرایط برای ورود به فاز اجرایی قرار دارند.

گزارش تفسیری مدیریت

دوره مالی شش ماهه منتهی به ۱۴۰۴/۰۶/۳۱

در این راستا، عملیات اجرای سیستم تهویه مطبوع (HVAC) آغاز شده و به موازات آن، طرح جانمایی فضاهای تولیدی، آزمایشگاهی و خدماتی پروژه نیز مورد بازبینی قرار گرفته است. بر اساس تغییرات طراحی و الزامات جدید فرآیند تولید، اصلاحات لازم در پلانها، مسیرهای دسترسی و چیدمان تجهیزات اعمال گردیده تا انطباق کامل با الزامات GMP و استانداردهای دارویی حاصل شود.

با توجه به شرایط موجود در حوزه واردات و تخصیص ارز و همچنین محدودیت‌های نقدینگی، واردات ماشین‌آلات تاکنون انجام نشده است.

در حال حاضر، محصولات پروژه در مرحله بررسی و انتخاب قرار دارند و با توجه به تغییرات در الزامات و استانداردهای دارویی، تهیه URS جدید در دست انجام است تا پس از نهایی شدن، گزارش امکان‌سنجی پروژه متناسب با آن بازنگری و به‌روزرسانی شود.

۲-۲- برنامه توسعه محصولات جدید و ورود به بازارهای جدید توزیع:

در این زمینه اقداماتی جهت احداث خطوط تولید داروهای خاص (ضد سرطان) صورت پذیرفته است.

طرح‌های توجیه اقتصادی مربوط به تولید داروهای خاص (هازارد) و تولید گرانول داروهای خاص به تصویب شرکت سرمایه‌گذاری تأمین اجتماعی و شرکت سرمایه‌گذاری دارویی تأمین رسیده است و مراحل تهیه نقشه‌های اجرایی ساختمانی و تاسیسات و اقدامات مربوط به بازسازی ساختمان و حفاری فاضلاب کف، اجرای ساندویچ پانل، خرید درب‌های اتاق تمیز جهت پروژه داروهای خاص انجام شده است. مضافاً با اتمام عملیات ساختمانی و فنی اتاق‌های تمیز این مجموعه آماده تجهیز و بهره‌برداری برای تولید داروهای ضد سرطان می‌باشد. لازم به ذکر است این شرکت در نظر دارد تا پایان سال مالی جاری اقدام به توسعه محصولات جدید نماید.

۲-۳- رویه‌های مهم حسابداری، برآوردها و قضاوت‌ها و تأثیرات تغییرات آنها بر نتایج گزارش شده:

در دوره مورد گزارش موضوع با اهمیتی نبوده است.

۲-۴- سیاست‌های شرکت در ارتباط با راهبری شرکتی و اقدامات صورت گرفته در رابطه با آن:

گزارش پایداری شرکتی

گزارش تفسیری مدیریت

دوره مالی شش ماهه منتهی به ۱۴۰۴/۰۶/۳۱

رشد و توسعه عملکرد پایدار از بخش های اصلی و اولیه استراتژی تمامی شرکت ها می باشد. عملکرد پایدار به معنی، کسب منافع برای گروه های حاضر بدون صدمه به حق و حقوق گروه های آینده یا همان نسل های آتی است. در این صورت مباحث بسیار مهمی همچون عدم آسیب به محیط زیست، حفظ و حراست از حقوق کلیه ذینفعان و خصوصاً آنان که در مجاورت و نزدیکی شرکت زندگی می کنند، مطرح می گردد. از این رو عملکرد قابل قبول شرکت از دیدگاه کلیه ذینفعان شرکت و خصوصاً سهامداران آن، نه تنها در دوره جاری بلکه در کلیه دوره های آتی منوط به توجه رشد و توسعه عملکرد پایدار می باشد. امروزه سازمان های مدرن برای برآوردن انتظارات جامعه و توجیه عملیات و سودآوری خود، تحت پایش بیشتری در این زمینه از سوی ذینفعان مختلف قرار دارند. شرکت داروسازی فارابی نیز از این قاعده مستثنی نبوده و در معرض بررسی نقادانه ذینفعان مختلف در زمینه عملکرد اجتماعی، زیست محیطی و اقتصادی قرار می گیرد. در این راستا گزارش گری پایداری به عنوان یک رویکرد مهم برای سازمان ها به منظور پاسخگویی به نیازها و انتظارات تمامی ذینفعان در نظر گرفته شده است. در این بخش گزارش پایداری شرکت داروسازی فارابی که شامل مجموعه اقدامات شرکت در چهار بعد مصرف انرژی، بعد اجتماعی، زیست محیطی و اقتصادی در پاسخ به نیازهای اطلاعاتی گروه های مختلف ذینفعان می باشد ارایه می گردد.

گزارش وضعیت مصرف انرژی:

از ابتدای سال مالی تا تاریخ ۱۴۰۴/۰۶/۳۱			واحد اندازه گیری	نوع انرژی
مبلغ - میلیون ریال	نرخ - ریال	مقدار مصرف		
۶۴۹	۱۲,۰۷۶	۵۳,۷۴۵	مترمکعب	بنزین
۱۱,۱۳۵	۱۵,۰۹۱	۷۳۷,۸۷۲	مترمکعب	گاز طبیعی
۷,۴۷۸	۹۵,۶۰۶	۷۸,۲۱۷	مترمکعب	آب چاه
۳۶,۸۳۹	۱۵,۵۸۳,۳۳۳	۲,۳۶۴	مگاوات ساعت	برق

گزارش عملکرد اجتماعی:

این شرکت در راستای عمل به مسئولیت های اجتماعی اقدامات ذیل را انجام داده است:

گزارش تفسیری مدیریت

دوره مالی شش ماهه منتهی به ۱۴۰۴/۰۶/۳۱

- انجام معاینات قبل از استخدام و ادواری سالیانه.
- تشکیل کمیته حفاظت فردی و بهداشت کار به صورت ماهیانه به جهت رفع مشکلات ایمنی و بهداشتی.
- شناسایی و ارزیابی ریسک ها و مخاطرات ایمنی و بهداشت.
- نظارت مستمر بر عملکرد ایمنی و بهداشتی پرسنل
- تشکیل کمیته رفاهی پرسنل
- تهیه برنامه غذایی متنوع در طول ماه برای پرسنل
- پرداخت های غیرنقدی جهت کمک به معیشت پرسنل تحت عناوین روز کارگر، اعیاد ملی، اعیاد مذهبی و...
- پرداخت وام به پرسنل.
- آذین بندی مبادی ورودی و ساختمان های شرکت و نصب بنرهای تبریک اعیاد.
- تهیه و توزیع بسته های رفاهی بین کارکنان.
- مطابق مصوبه مجمع عمومی عادی که در تاریخ ۱۴۰۴/۳/۶ برگزار گردید مجمع با پرداخت ۵۰،۰۰۰ میلیون ریال بابت مسئولیتهای اجتماعی در سال ۱۴۰۴ موافقت نمود که دوره مورد گزارش ثبت عملکرد هزینه ای (مصرف منابع) بابت ایفای مسئولیت اجتماعی صورت نگرفته است.

گزارش زیست محیطی :

- کنترل عوامل زیان آور زیست محیطی یکی از مهمترین برنامه های شرکت بوده و هست، اهتمام به جلوگیری و کاهش تولید آلاینده های هوا و کنترل آنها در محدوده مجاز، جلوگیری از آلودگی خاک و جلب نظر مثبت سازمان های نظارتی همواره مد نظر می باشد. از آنجائیکه خط تولید دارای بک فیلتر جهت جلوگیری از آلاینده های زیست محیطی می باشد و در زمان احداث و نصب نیز برای صرفه جوئی انرژی تمهیدات لازم اندیشیده شده لذا از نظر مصرف برق و سوخت صرفه جویی بعمل می آید.
- در ادامه به مهمترین اقدامات انجام شده شرکت در راستای مسائل زیست محیطی اشاره می گردد.
- اندازه گیری عوامل زیان آور واحد های تولیدی و سعی و تلاش در راستای کنترل این عوامل.
 - نظارت مستمر بهداشتی بر آب شرب کارخانه و آبدارخانه.
 - احیای فضای سبز موجود در محوطه کارخانه و اقدام به درختکاری فضای سبز.
 - تصویب اجرای طرح نیروگاه خورشیدی در هیات مدیره شرکت و ارسال به هلدینگ جهت اقدامات آتی .

گزارش تفسیری مدیریت

دوره مالی شش ماهه منتهی به ۱۴۰۴/۰۶/۳۱

- کاشت گیاهان با مصرف آب کم و سازگار با محیط های کم آب در فضای سبز.
- جداسازی آبیاری فضای سبز از آب شرب
- پاکسازی و نظافت محیط کارخانه از علف های هرز و نظافت باغچه ها
- انجام نمونه برداری فصلی از گازها و ذرات تنها خروجی آلاینده شرکت
- تمیز کردن و تعویض مرتب فیلترهای سیستم تهویه
- تنظیم دمای داخلی برای سیستمهای گرمایشی و سرمایشی در محل حضور افراد، براساس حدود مجاز (مشخص شده در مبحث ۱۹ مقررات ملی ساختمان) حداکثر ۲۰ درجه در ماه های سرد، حداقل ۲۸ درجه در ماه های گرم سال)
- کنترل سیستم گرمایشی و سرمایشی و اصلاح لوله کشی های معیوب
- کاهش درجه حرارت آب گرم مورد استفاده در ساختمان در حد نیاز
- کاهش درجه سیستمهای گرمایش در تعطیلات و مواقع غیر ضروری.
- ایجاد سالن تعمیرات برق
- نظارت مستمر بر لوله ها و شیر آلات به جهت اطمینان از عدم وجود نشتی آب
- تفکیک زباله های صنعتی از عادی
- فروش ضایعات بسته بندی ، ساختمانی، تاسیساتی و...
- رعایت قوانین GMP با مراعات ضوابط WHO
- رعایت استانداردهای بین المللی ISO ۹۰۰۱:۲۰۰۸ و ISO ۱۴۰۰۱:۲۰۰۴ و OHSAS ۱۸۰۰۱:۲۰۰۷ و MIC و ISO ۲۵:۲۰۰۸/۱۷۰۲۵

اقتصادی :

- فروش شرکت در دوره مالی شش ماهه منتهی به ۱۴۰۴/۰۶/۳۱ نسبت به مدت مشابه سال قبل از مبلغ ۱۳,۳۷۰,۶۸۵ میلیون ریال به مبلغ ۱۷,۹۲۷,۵۲۸ میلیون ریال معادل ۳۴ درصد افزایش داشته و سود خالص شرکت نیز از مبلغ ۲,۰۶۵,۰۶۴ میلیون ریال به مبلغ ۲,۸۰۶,۷۰۹ میلیون ریال معادل ۳۶ درصد نسبت به مدت مشابه سال قبل افزایش داشته است .
- برنامه مالی سال ۱۴۰۴ به اختصار بشرح زیر می باشد:
- حفظ بازارهای موجود و توسعه بازار فروش محصولات.
 - بهبود و توسعه سبد محصولات دارویی

گزارش تفسیری مدیریت

دوره مالی شش ماهه منتهی به ۱۴۰۴/۰۶/۳۱

- تأمین به موقع مواد اولیه از داخل و خارج از کشور با محوریت خرید اکثریت داخلی.
 - اجرا طرح های توسعه‌ای و تکمیل طرح های در حال توسعه.
- در نهایت انتظار داریم با بهبود شرایط بورس اوراق بهادار که خوشبختانه دولت و مجلس پیگیر انجام اصلاحاتی در مقررات آن هستند وضع نقد شوندگی سهام نیز بهبود یابد.

رعایت دستورالعمل سازمان بورس در خصوص رعایت اصول حاکمیت شرکتی:

در راستای اجرای دستورالعمل حاکمیت شرکتی و مقررات و ضوابط مطرح شده توسط سازمان بورس و اوراق بهادار اقدامات ذیل تحقق یافته است:

نام و نام خانوادگی (نماینده شخصیت حقوقی)	سمت	تحصیلات/مدارک حرفه‌ای	زمینه‌های سوابق کاری	تاریخ عضویت	میزان مالکیت در سهام شرکت	عضویت	عضویت قبلی
سید احمد حسینی دستجردی	رئیس هیات مدیره	DBA مدیریت صنعتی	معاونت فروش توزیع دارو پخش و معاونت فروش پخش هجرت و مدیر فروش منطقه شرکت توزیع داروپخش و مدیر مرکز اصفهان شرکت توزیع داروپخش	۱۴۰۳/۰۳/۲۲	۰	خیر	خیر
عبدالعلی رجائی	مدیرعامل و نایب رئیس هیات مدیره	دکترای داروسازی	مدیر تولید و عضو هیات مدیره شرکت داروسازی فارابی به مدت ۳۰ سال - مدیر عامل شرکت باریج اسانس	۱۴۰۴/۰۲/۰۱	۰	خیر	شرکت باریج اسانس
محسن همدانی	عضو هیات مدیره	دکترای داروسازی	مدیر تضمین کیفیت بیولوژی و فرمولاسیون توفیق دارو - عضو هیات مدیره داروسازی رازک	۱۴۰۳/۰۳/۲۲	۰	خیر	داروسازی رازک
ذبیح اله صادقی	عضو هیات مدیره	کارشناسی ارشد حسابداری	معاونت مالی و اقتصادی شرکت فرآورده های نسوز ایران - مدیر مالی اتاق بازرگانی اصفهان - مدیر مالی شرکت سایا - مدیر مالی شرکت	۱۴۰۳/۰۳/۲۲	۰	خیر	شرکت کاشی سعدی

گزارش تفسیری مدیریت

دوره مالی شش ماهه منتهی به ۱۴۰۴/۰۶/۳۱

				کشت و صنعت شهرکرد-عضو هیات مدیره و کمیته حسابرسی شرکتهای مختلف			
خیر	خیر	۰	۱۴۰۳/۰۳/۲۲	دارای ۱۶ سال سابقه در موسسه حسابرسی مفید راهبر- حسابدار رسمی و دانشجوی دکترای حسابداری- دارای گواهینامه حسابرس ارشد، سرپرست و سرپرست ارشد از جامعه حسابداران رسمی ایران- سابقه عضویت در کمیته حسابرسی سایر شرکتهای	کارشناسی ارشد حسابداری	عضو هیات مدیره	سعید میرزائی

مدت ماموریت اعضا هیات مدیره دوساله میباشد. تعداد جلسات رسمی برگزار شده در دوره مورد گزارش ۷ جلسه طی صورتجلسات شماره ۵۴۲ الی ۵۴۸ بوده که به تصویب اعضا هیات مدیره رسیده است. کلیه اعضا هیات مدیره در تمامی جلسات حضور داشته اند میزان حق حضور و پاداش اعضا هیات مدیره توسط مجمع عمومی عادی صاحبان سهام مطابق با مفاد مندرج در اصلاحیه قسمتی از قانون تجارت و حقوق و مزایای مدیر عامل و اعضا موظف شرکت توسط اعضای حقوقی هیات مدیره تعیین میگردد. در اجرای ماده ۱۰ دستورالعمل کنترلهای داخلی برای ناشران پذیرفته شده در بورس اوراق بهادار تهران و فرابورس ایران با هدف کمک به ایفای مسئولیت نظارتی هیئت مدیره و بهبود آن جهت کسب اطمینان معقول اقدام به تشکیل کمیته های ذیل نموده است.

اطلاعات مربوط به کمیته های شرکت به شرح ذیل میباشد:

کمیته حسابرسی:

نام و نام خانوادگی	سمت	اهم سوابق
مهرداد شیرازی	عضو مستقل کمیته حسابرسی	حسابرس شرکت های دارویی برکت، گروه دارویی سبحان، شرکت های زیر مجموعه بنیاد مسکن، مشاور موسسه حسابرسی مفید راهبر ۱۰ سال، معاونت مالی و عضو هیات مدیره سرمایه گذاری داروئی تامین
علیرضا جعفری نسب	عضو مستقل کمیته حسابرسی	مدیر عامل شرکت آتیه سازان ماندگار انتخاب نوین، مدیر عامل شرکت صنایع غذایی جرعه، مدیر عامل و معاون مالی شرکت داروسازی فارابی، مدیر حسابرسی سازمان حسابرسی و شرکت حسابرسی سپاهان تراز

گزارش تفسیری مدیریت

دوره مالی شش ماهه منتهی به ۱۴۰۴/۰۶/۳۱

سرپرست ارشد حسابرسی موسسه حسابرسی مفید راهبر و عضو جامعه حسابداران رسمی ایران و رده حرفه ای حسابرس ارشد و سرپرست ارشد جامعه حسابداران رسمی ایران	عضو غیر موظف هیئت مدیره و رئیس کمیته	سعید میرزایی
--	--------------------------------------	--------------

از جمله اقدامات این کمیته اثر بخشی فرآیندهای نظام راهبری ، مدیریت ریسک و کنترل‌های داخلی ، سلامت گزارشگری مالی اثر بخشی حسابرسی داخلی اثر بخشی حسابرسی مستقل ، رعایت قوانین مقررات و الزامات .تایید برنامه های حوزه حسابرسی و داخلی، دریافت و بررسی گزارش حسابرسی و گزارشات مدیریتی و نیز کسب اطمینان از انجام اقدامات اصلاحی به موقع و صحیح توسط مدیریت برای کنترل ضعفها و کاستی ها، عدم تطابق با سیاست، قوانین و مقررات و سایر مشکلات شناسایی شده از سوی حسابرسان است.

تعداد جلسات برگزار شده کمیته حسابرسی طی دوره مورد گزارش ۱۰ جلسه بوده که اهم اقدامات این کمیته به شرح زیر می باشد :

- پیگیریهای لازم جهت اجرای کامل دستور العمل حاکمیت شرکتی و بررسی چک لیست آن
- بررسی معاملات انجام شده با اشخاص وابسته از جنبه منصفانه بودن و افشا کامل وعدم شرکت مدیر ذینفع در رای گیری با رعایت کلیه مقررات و استانداردهای حاکم بر انجام معاملات مزبور و ارائه فهرست معاملات به هیات مدیره .
- بررسی گزارش حسابرس مستقل و بازرس قانونی در خصوص صورت های مالی سال مالی منتهی به ۱۴۰۳/۱۲/۳۰
- بررسی کنترل‌های داخلی سه ماهه اول سال ۱۴۰۴
- بررسی نامه مدیریت سال ۱۴۰۳
- بررسی رعایت تکالیف هیات مدیره مصوب مجمع عمومی عادی سالیانه منتهی به ۱۴۰۳/۱۲/۳۰

گزارش تفسیری مدیریت

دوره مالی شش ماهه منتهی به ۱۴۰۴/۰۶/۳۱

اعضای کمیته ریسک

ردیف	نام و نام خانوادگی	مقطع و رشته تحصیلی	پست سازمانی
۱	سید احمد حسینی دستجردی	دکترای داروسازی	رئیس هیات مدیره (عضو غیر موظف)
۲	جهانشا مهدوی پور	دکترای داروسازی	مسئول فنی
۳	امیر حسین قلمبر	دکترای داروسازی	سرپرست معاونت بازاریابی و فروش
۴	نوید قدیری	فوق لیسانس مدیریت دولتی	مدیر بازرگانی خارجی
۵	محسن جوانبخت	فوق لیسانس مهندسی صنایع	مدیر طرح و توسعه

شرکت در راستای پیاده سازی حاکمیت شرکتی همانند سنوات گذشته اقدام به ایجاد کمیته مدیریت ریسک نمود که با توجه به گستردگی فعالیت های این حوزه به طور مستمر ریسک های حوزه های کاری مختلف را شناسایی می کند و در جهت کنترل و کاهش ریسک اقدامات اصلاحی مصوب شده و اثربخشی این اقدامات پایش می شود. طی دوره مورد گزارش ۴ جلسه برگزار شده است.

اعضای کمیته انتصابات

ردیف	نام و نام خانوادگی	پست سازمانی	رشته تحصیلی	مدرک تحصیلی
۱	محسن همدانی	عضو غیرموظف هیات مدیره	دکترای داروسازی	دکترای داروسازی
۲	هدایت کریمی	مدیر مالی	حسابداری	لیسانس
۳	امید باجولوند	سرپرست سرمایه های انسانی	مدیریت دولتی	فوق لیسانس

در راستای اجرای اصول حاکمیتی شرکتی همانند سنوات گذشته کمیته انتصابات هم ایجاد شده که طی دوره مورد گزارش جلسه ای برگزار نشده ، که از جمله فعالیت های این کمیته در راستای تحقق اهداف استراتژیک شرکت و تعالی سرمایه انسانی و بهبود عملکرد همکاران و ایجاد انگیزه ، تصویب ارتقای گروه های شغلی همکاران بر اساس آیین نامه حقوق و دستمزد می باشد.

گزارش تفسیری مدیریت

دوره مالی شش ماهه منتهی به ۱۴۰۴/۰۶/۳۱

اصول حاکمیت شرکتی:

جدول زیر مطابق با مفاد ماده ۳ دستور العمل حاکمیت شرکتی ارائه گردد:

ردیف	اصول حاکمیت شرکتی	اقدامات انجام شده توسط هیأت مدیره
۱	چارچوب حاکمیت شرکتی اثربخش	استقرار واحد حسابرسی داخلی و فعال نمودن آن، تدوین منشورها موضوع حاکمیت شرکتی
۲	حفظ حقوق سهامداران و برخورد یکسان با آنها	واریز سود سهامداران مطابق نقدینگی
۳	رعایت حقوق ذینفعان	ایفای تعهدات در موعد مقرر
۴	سرمایه گذاران نهادی، بازار سهام و سایر واسطه های مالی	افشای اطلاعات مورد نیاز استفاده کنندگان در سامانه کدال
۵	افشا و شفافیت	افشای اطلاعات با اهمیت در صورتهای مالی در سامانه کدال
۶	مسئولیت پذیری هیأت مدیره	برگزاری منظم جلسات هیئت مدیره در طی سال، ارائه راهکارهای لازم در خصوص برنامه های توسعه ای شرکت، تصویب منشور کمیته ها، تدوین دستور العمل حاکمیت شرکتی

۲-۵ - برنامه شرکت جهت رعایت دستور العمل پذیرش (مختص شرکتهایی که مشمول ماده ۱۴۱ لایحه اصلاحی

قانون تجارت بوده یا سایر الزامات دستور العمل پذیرش را طی دوره گزارشگری رعایت ننموده اند)

شرکت در دوره مورد گزارش مشمول ماده ۱۴۱ لایحه اصلاحی قانون تجارت نبوده است.

۳- مهمترین منابع، مصارف، ریسکها و روابط

۳-۱- منابع:

منابع مالی کسب شده در شرکت به شرح ذیل می باشد:

۳-۱-۱- منابع مالی ناشی اخذ تسهیلات بانکی در طی دوره مالی مورد گزارش به مبلغ ۴,۲۷۴,۲۲۰ میلیون ریال

می باشد. لازم به توضیح است مبلغ تسهیلات دوره مالی قبل ۱,۹۸۵,۰۰۰ میلیون ریال بوده است.

گزارش تفسیری مدیریت

دوره مالی شش ماهه منتهی به ۱۴۰۴/۰۶/۳۱

۳-۱-۲- منابع حاصل وصول مطالبات ناشی از فروش در طی دوره مالی مورد گزارش مبلغ ۶,۶۱۰,۳۷۹ میلیون ریال می باشد و سیاست و برنامه های کلی مدیریت شرکت همواره در راستای وصول سریع مطالبات از شرکت های پخش و بهبود نقدینگی شرکت بوده است.

۳-۱-۳- از منابع دیگر شرکت می توان به دریافت سود سهام سرمایه گذاری در شرکت ها از جمله شرکت ژلاتین کپسول ایران و شرکت پخش هجرت نام برد که در این دوره مبلغ ۳۰,۰۰۰ میلیون ریال از شرکت ژلاتین کپسول ایران دریافت گردیده است.

۳-۲- مصارف:

مصارف شرکت از منظر حجم مصارف به این شکل طبقه بندی می شود:

۳-۲-۱- عمده مصارف شرکت در طی دوره مالی مورد گزارش مربوط به تامین موجودی مواد و کالا برای تولید محصول می باشد. مصارف از طریق وصول مطالبات، فروش نقدی و اخذ تسهیلات مالی تامین می شود مصارف شرکت برای تامین موجودی مواد و کالا در طی دوره مالی مورد گزارش ۵,۳۵۰,۹۵۲ میلیون ریال و در دوره مالی مشابه سال قبل ۲,۹۵۳,۰۲۲ میلیون ریال می باشد. لازم به توضیح است.

۳-۲-۲- شرکت در دوره مالی مورد گزارش نسبت به بازپرداخت تسهیلات به مبلغ ۲,۷۱۶,۴۶۳ میلیون ریال اقدام نموده است بازپرداخت تسهیلات در دوره مالی قبل ۳,۹۶۳,۳۷۶ میلیون ریال بوده که کاهش ۳۱ درصدی نسبت به دوره مشابه سال قبل داشته است.

۳-۲-۳- شرکت در دوره مورد گزارش نسبت به پرداخت سود سهام سنوات قبل به مبلغ ۹۰۶,۷۳۶ میلیون ریال اقدام نموده است.

۳-۲-۴- هزینه های حقوق و دستمزد و سربار شرکت نیز از جمله مصارف شرکت می باشد که معمولاً به صورت سالانه افزایش می یابد و در دوره مالی مورد گزارش مبلغ ۱,۳۲۶,۹۰۴ میلیون ریال و در دوره مالی مشابه قبل مبلغ ۴۶۷,۹۷۳ میلیون ریال می باشد.

۳-۳- ریسک ها و موارد عدم اطمینان و تجزیه و تحلیل آن:

گزارش تفسیری مدیریت

دوره مالی شش ماهه منتهی به ۱۴۰۴/۰۶/۳۱

مدیریت ریسک مجموعه فعالیت ها و اقداماتی است که در برخورد با ریسک ها اتخاذ می گردد و امور برنامه ریزی ریسک ارزیابی ریسک (شناسایی و آنالیز ریسک) انتخاب اقدامات پاسخگویی به ریسک و پایش و کنترل ریسک را در بر می گیرد و هدف آن افزایش احتمالات و دوره تکرار رخدادهای مطلوب و کاهش احتمال وقوع رخدادهای نا مطلوب و کاهش شدت اثرات منفی وقایع نامطلوب می باشد شرکت دارای کمیته ریسک و بحران بوده و ریسک های شرکت به صورت منظم بررسی و اقدامات لازم جهت مقابله با آنها مشخص می گردد.

اهداف کمیته ریسک

کمیته مدیریت ریسک بخشی از چارچوب مدیریت ریسک و راهبری شرکتی را تشکیل می دهد این کمیته مسئول نظارت بر اقدامات مدیریت در زمینه مدیریت ریسک بازار نقدینگی عملیات رعایت حسن شهرت و سایر ریسک های شرکت است هدف این کمیته کمک همه جانبه به مدیریت برای دستیابی به اهداف هماهنگ با برنامه استراتژیک شرکت است این کمیته مناسب بودن چارچوب مدیریت ریسک شرکت را ارزیابی و کنترل نموده و نتایج را به هیئت مدیره گزارش می کند.

عمده ترین ریسک هایی که شرکت با آنها مواجه است به شرح ذیل می باشد:

- تامین و نرخ ارز : به دلیل خرید خارجی مواد اولیه تغییر در نرخ ارز سود شرکت را تحت تاثیر قرار خواهد داد.
- ریسک تورم : به دلیل خرید از تامین کنندگان داخلی افزایش قیمت این موارد بر سود آوری شرکت تاثیر گذار خواهد بود.
- ریسک عوامل بین المللی : عدم مرتفع شدن تحریم های قبلی علیه کشور و نیز وضع تحریم های سیاسی و اقتصادی جدید.
- تغییرات قوانین و مقررات حاکم بر محیط تجاری شرکت بخصوص در حوزه های وزارت بهداشت بانکی و گمرکی
- ریسک نقدینگی : افزایش دوره وصول مطالبات از شرکت های پخش دارو
- ریسک کیفیت : کیفیت مناسب محصولات از جمله اساسی ترین چالشها جهت دریافت سهم مناسب از بازار است.
- ریسک عدم تخصیص افزایش قیمت متناسب با تغییر نرخ هزینه های تولید از سوی سازمان غذا و دارو.
- ریسک تجاری : حضور رقبای جدید در بازار و نیز شرایط رقابتی حاکم بر بازار داروی کشور.
- ریسک نقدینگی و افزایش دوره وصول مطالبات : افزایش دوره وصول مطالبات متناسب با افزایش قابل توجه مطالبات تجاری و نهایتا کاهش توان شرکت های تابعه در پرداخت بدهی ها از عوامل اصلی ریسک نقدینگی است همچنین ایجاد محدودیت برای استفاده از تسهیلات بانکی می تواند شرکت را با مشکل نقدینگی مواجه سازد این موضوع بخش عمده ای از خرید های خارجی شرکت برای تهیه مواد اولیه و سایر موارد مورد نیاز برای تولید را با مشکلات زیادی روبه رو می سازد با توجه به اینکه فروش شرکت از طریق شرکت های توزیع کننده معتبر به مراکز درمانی و داروخانه ها انجام می پذیرد لذا امکان سوخت شدن مطالبات شرکت بسیار کم است لیکن تاخیر در پرداخت مطالبات از سوی مشتریان همواره یکی از دغدغه های شرکت

گزارش تفسیری مدیریت

دوره مالی شش ماهه منتهی به ۱۴۰۴/۰۶/۳۱

بوده و همچنین از سویی کاهش چشمگیر مهلت پرداخت خرید های مواد اولیه و ماشین آلات شرکت موجب عدم تامین به موقع سرمایه در گردش مورد نیاز و نیز عدم ایفای به موقع تعهدات شرکت و یا افزایش سطح تسهیلات و هزینه های مالی شرکت می گردد.

- ریسک کیفیت محصولات : معیار کیفیت تنها رضایتمندی پزشک و بیمار نیست بلکه آزمایشاتی است که به صورت عملی بر روی دارو انجام میشود همچنین بازار یابی نقش قابل ملاحظه ای در معرفی و ارائه دارو دارند مضافا اینکه نبود نگاه مثبت به تولیدات داخلی موجب می شود تا پزشکان به تجویز داروهای خارجی تمایل بیشتری نشان دهند عوامل مزبور به عنوان عواملی هستند که معرفی کیفیت داروی داخلی را با چالش روبرو ساخته است برای مقابله با این چالش تولید محصولات تحت لیسانس و اصلاح GMP واحد های تولیدی راهکار هایی هستند که در دستور کار شرکت قرار گرفته است با تحقق آن شرکت می تواند محصولات خود را با کیفیت مناسب تولید و به بازار عرضه نماید
- ریسک تجاری: حضور تولید کنندگان بالفعل و بالقوه در خصوص تولیدات در کشور نیز از جمله ریسک های تجاری است و به همین دلیل شرکت همواره برنامه طرح و توسعه و تولید فرآورده های جدید دارویی را در دستور کار قرار داده است. همچنین شرایط بعضا غیر منصفانه رقابتی در صنعت داروی کشور مانند اعطای جوایز جنسی خارج از عرف توسط سایر رقبا به منظور افزایش فروش محصولات از جمله ریسک های تجاری موجود در صنعت دارو می باشد.

تجزیه و تحلیل ریسک های شرکت

ریسک ناشی از نوسانات نرخ ارز:

تاثیر نوسانات نرخ ارز بر صنعت دارو، از جهت شدت ارزیابی این صنعت در بخش تامین مواد اولیه نسبت به صنایع دیگر و همچنین استراتژیک بودن کالای تولیدی و ارتباط مستقیم با حوزه سلامت از اهمیت ویژه ای برخوردار است. بخش قابل ملاحظه ای از مواد اولیه و تجهیزات مورد نیاز شرکت از طریق شرکت های وارد کننده تغییرات نرخ ارز در آینده می تواند بر سود شرکت تاثیر گذار باشد .

ریسک تورم:

گزارش تفسیری مدیریت

دوره مالی شش ماهه منتهی به ۱۴۰۴/۰۶/۳۱

نظربه افزایش نرخ تورم ناشی از عوامل بین‌المللی طی ماههای اخیر وعدم وجود ثبات در سطح هزینه‌ها اعم از عملیاتی و غیرعملیاتی وعدم اطمینان از نرخ تورم برآورد شده، هرگونه افزایش احتمالی در نرخ تورم برآورد شده می‌تواند باعث افزایش در سطح هزینه‌ها به خصوص هزینه‌های عملیاتی شرکت و نهایتاً افزایش هزینه‌های تولید و کاهش حاشیه سود محصولات و نیز سود خالص شرکت گردد.

ریسک عوامل بین‌المللی:

تحولات بین‌المللی بروضعیت اقتصادی کشورتاثیر گذار بوده است، صنعت دارو وهمچنین شرکت داروسازی فارابی نیزازاین امرمستثنی نیست. دراین راستا، باتوجه به وضع تحریم‌ها و مشکلات اقتصادی ناشی از آن، مشکلات سوئیفت بانکی و گشایش اعتبارات اسنادی دیداری وهمچنین تخصیص ارز مورد نیازبرای واردات، به شدت افزایش یافته است، که این امر ممکن است موجب بالا رفتن ریسک عدم تامین به موقع مواد اولیه جهت تولید وهمچنین بالا رفتن هزینه‌های مالی ناشی از بکارگیری سایرروش‌های پرداخت به تامین کنندگان خارجی مواد اولیه و ماشین آلات گردد. همچنین عدم ثبات در روابط بین‌المللی کشورو احتمال وضع تحریم‌های سیاسی واقتصادی از سوی سایر کشورها باعث شرایط عدم اطمینان در مراودات تجاری با سایر کشورها و نهایتاً تغییر احتمالی در پیش‌بینی‌ها و برآوردهای آتی می‌گردد.

ریسک تغییرات قوانین و مقررات حاکم بر محیط تجاری شرکت:

با توجه به اینکه قوانین حاکم بر محیط تجاری شرکت ازعوامل تاثیرگذاربرعملیات شرکت و نتایج ریالی آن می‌باشند، لذا هرگونه تغییردرقوانین جاری می‌تواند باعث تغییردرشرایط تجاری ونیز مفروضات برآوردهای آتی گردیده و نهایتاً منجربه عدم تحقق بخشی ازپیش‌بینی‌ها گردد. بنابراین تغییر قوانین مذکورهمواره یکی از دغدغه‌های پیش روی مدیران شرکت می‌باشد.

گزارش تفسیری مدیریت

دوره مالی شش ماهه منتهی به ۱۴۰۴/۰۶/۳۱

۳-۴- اطلاعات مربوط به معاملات با اشخاص وابسته:

شرح	نام شخص وابسته	نوع وابستگی	فروش کالا و خدمات	خرید کالا و خدمات	تضامین اعطایی	تضامین دریافتی
شرکت فرعی	شرکت ژلاتین کپسول ایران	عضو مشترک هیات مدیره		۷۹۸,۶۳۹	۲,۶۹۵,۰۰۰	۲۹۰,۵۰۰
شرکت اصلی و نهایی	شرکت پارس دارو	عضو هیات مدیره			۷۴۰,۰۰۰	
شرکت وابسته	شرکت پخش هجرت	عضو مشترک هیات مدیره	۱,۹۷۰,۹۴۶			۲,۲۲۰,۰۰۰
شرکت های هم گروه	شرکت توزیع داروپخش	عضو مشترک هیات مدیره	۴,۰۵۶,۶۳۳		۶۶۰,۰۰۰	
شرکت های همگروه	شرکت پخش اکسیر	عضو مشترک هیات مدیره	۲,۱۱۲,۷۳۴			
شرکت های همگروه	شرکت شیمی دارویی داروپخش	عضو مشترک هیات مدیره		۱,۵۳۱,۰۰۸		
شرکت های همگروه	شرکت آنتی بیوتیک سازی ایران	عضو مشترک هیات مدیره		۵۶۰,۴۹۳۲	۲,۵۴۰,۰۰۰	
شرکت های همگروه	شرکت تولید مواد اولیه داروپخش	عضو مشترک هیات مدیره		۵۴۴,۰۹۹		
شرکت های همگروه	شرکت ره آورد تامین	عضو مشترک هیات مدیره		۴۳,۵۷۴		
	جمع		۸,۱۴۰,۳۰۳	۸,۵۲۲,۲۵۲	۶,۶۳۵,۰۰۰	۲,۵۱۰,۵۰۰

۳-۵- دعاوی حقوقی له یا علیه شرکت و اثرات ناشی از آن:

در رابطه با زمان بر شدن پرونده های حقوقی مربوط به پخش سراسری توسعه دارویی رسا و شرکت توسعه تجارت جلال آرا شایان ذکر است که به دلیل شکایات مختلف و ارجاع به هیات داوری و مشاع بودن دارایی های واگذار شده به جای طلب از

گزارش تفسیری مدیریت

دوره مالی شش ماهه منتهی به ۱۴۰۴/۰۶/۳۱

طرف های دعوی و باز شدن پرونده های متقابل و زمان بر بودن رسیدگی به پرونده های حقوقی در ایران و طرح دعوی از طرف ها برای موضوعات مختلف باعث گردیده تا این پرونده ها در طی این دوره رسیدگی به سرانجام نرسد.

ردیف	موضوع (خواسته یا شکایت)	تاریخ دعاوی	له	مرجع رسیدگی	ارزش ریالی (میلیون ریال)	آخرین وضعیت رسیدگی (رای صادره)	خلاصه ای از رای صادره
۱	شکایت کیفی انتقال مال غیر	۱۴۰۰	فرامرز کاظمی	تجدید نظر تهران	طبق اذعان متشاکی ۵۰۰,۰۰۰	تجدید نظر	فرامرز کاظمی محکوم به رد مال (سرقفلی) شده است که در حال حاضر پرونده در تجدید نظر تهران تحت رسیدگی است.
۲	مطالبات از مجموعه جلال آرا	۱۳۹۸	شرکت توسعه تجارت جلال آرا	اجرای احکام تهران	اصل خواسته ۴۱۰,۰۰۰	قطعی	حکم جلب حسن فقیه ایمانی صادر و ملک دزاشیب بعد از بانک سامان توقیف مزاد شده است
۳	ابطال قرارداد واگذاری ۴ هکتار	۱۴۰۲	کمیسیون واگذاری منابع طبیعی	تجدید نظر اصفهان	غیر مالی	تجدید نظر	دادگاه بدوی بر اساس رای سال ۷۳ کمیسیون واگذاری رای به ابطال قرارداد واگذاری ۴ هکتار داد.

۴- نتایج عملیات و چشم اندازها

۴-۱- نتایج عملکرد مالی و عملیاتی:

شرح	دوره مالی منتهی به ۱۴۰۴/۰۶/۳۱	دوره مالی منتهی به ۱۴۰۳/۰۶/۳۱	دوره مالی منتهی به ۱۴۰۲/۰۶/۳۱	درصد تغییرات نسبت به دوره مشابه قبل
درآمدهای عملیاتی (داخلی)	۱۷,۶۹۴,۱۷۲	۱۳,۳۷۰,۶۸۵	۱۱,۴۵۴,۲۷۸	۳۲
درآمدهای عملیاتی (صادراتی)	۲۳۳,۳۵۶	۰	۰	۰
جمع درآمدهای عملیاتی	۱۷,۹۲۷,۵۲۸	۱۳,۳۷۰,۶۸۵	۱۱,۴۵۴,۲۷۸	۳۴
بهای تمام شده	(۱۲,۶۰۰,۵۲۳)	(۹,۵۲۸,۲۱۹)	(۷,۷۹۰,۷۶۵)	۳۲
هزینه های فروش، اداری و عمومی**	(۹۷۸,۶۷۰)	(۵۳۲,۰۰۰)	(۵۰۵,۹۹۸)	۸۴
سایر درآمدها	۱۲۵,۶۱۲	۱۲	۰	۱,۰۴۶,۶۶۷
سایر هزینه ها	(۷۳,۰۲۸)	(۹۱,۲۱۷)	(۳۶,۳۸۲)	(۲۰)

گزارش تفسیری مدیریت

دوره مالی شش ماهه منتهی به ۱۴۰۴/۰۶/۳۱

۴۱	۳,۱۲۱,۱۳۳	۳,۲۱۹,۲۶۱	۴,۴۰۰,۹۱۹	سود عملیاتی
۳۷	(۲۷۲,۹۶۴)	(۷۴۴,۳۲۳)	(۹۶۷,۸۳۶)	هزینه های مالی
(۴۴)	۱۱۴,۵۹۱	۱۱۵,۸۷۵	۶۵,۰۲۱	سایر در آمد ها و هزینه های غیر عملیاتی
۳۵	۲,۹۶۲,۷۶۰	۲,۵۹۰,۸۱۳	۳,۴۹۸,۱۰۴	سود قبل از مالیات
۳۱	(۵۷۳,۰۷۷)	(۵۲۵,۷۴۹)	(۶۹۱,۳۹۵)	هزینه مالیات بر درآمد
۳۶	۲,۳۸۹,۶۸۳	۲,۰۶۵,۰۶۴	۲,۸۰۶,۷۰۹	سود خالص

۴-۲- جزئیات پرداخت و آخرین وضعیت پرداخت سود سهام مطابق مصوبه آخرین مجمع:

شرکت داروسازی فارابی به منظور رعایت مفاد ماده ۱۲ دستورالعمل اجرای افشا اطلاعات شرکتهای ثبت شده نزد سازمان بورس و اوراق بهادار مطابق با مجمع عمومی عادی سال مالی ۱۴۰۳ مورخ ۱۴۰۴/۰۳/۰۶ اقدام به تقسیم سود به مبلغ ۸,۶۰۰,۰۰۰ میلیون ریال (۵,۳۷۵ ریال برای هر سهم) نموده که مطابق اطلاعیه انتشار یافته در سایت کدال با همکاری شرکت سپرده گذاری مرکزی اوراق بهادار و تسویه وجوه (سهامی عام) از طریق سامانه سجام پرداخت خواهد شد. ضمناً جزییات مانده سود سهام پرداخت نشده سهامداران به شرح جدول زیر می باشد :

مبالغ به میلیون ریال

شرح	مانده مصوب
سود سهام سال مالی ۱۴۰۳ مصوب مجمع عمومی عادی	۸,۶۰۰,۰۰۰
مانده سود سهام تقسیمی مجامع قبلی	۷,۱۷۹,۷۳۶
جمع	۱۵,۷۷۹,۷۳۶

با توجه به وضعیت نقدینگی و چالشهای صنعت داروسازی در سالهای اخیر هیات مدیره ۱۰ درصد دوره جاری را بعنوان سود قابل تقسیم پیشنهاد می نماید .

گزارش تفسیری مدیریت

دوره مالی شش ماهه منتهی به ۱۴۰۴/۰۶/۳۱

۴-۳- تغییرات در پرتفوی سرمایه گذاری‌ها، ترکیب دارایی‌ها و وضعیت شرکت:

دوره مالی مشابه قبل		دوره مالی منتهی به ۱۴۰۴/۰۶/۳۱				نام شرکت
درآمد سرمایه گذاری	بهای تمام شده	درصد مالکیت	درآمد سرمایه گذاری	بهای تمام شده	درصد مالکیت	
-	۳۴۸,۸۷۷	۲۵,۴۸	-	۳۳۱,۸۰۶	۲۴,۲۳	شرکت پخش هجرت
-	۱۷۷,۷۲۸	۶۶,۳۶	-	۱۳۴,۵۵۴	۶۶,۳۶	شرکت تولید ژلاتین کپسول ایران
۵۸۰	۱۶۹۳	-	۱,۴۳۶	۱,۸۱۹	-	شرکت داروسازی کاسپین تامین

۴-۴- تحلیل حساسیت:

تحلیل حساسیت افزایش نرخ دلار بر EPS شرکت داروسازی فارابی

نرخ دلار	۲۴۹,۳۱۸	۲۷۷,۰۲۰	۳۰۷,۸۰۰	۳۴۲,۰۰۰	۳۸۰,۰۰۰	۴۱۸,۰۰۰	۴۵۹,۸۰۰	۵۰۵,۷۸۰	۵۵۶,۳۵۸
درآمدهای عملیاتی	۱۲,۴۱۵,۷۱۰	۱۳,۷۹۵,۲۳۳	۱۵,۳۲۸,۰۳۶	۱۷,۰۳۱,۱۵۲	۱۷,۹۲۷,۵۲۸	۱۹,۷۲۰,۲۸۱	۲۱,۶۹۲,۳۰۹	۲۳,۸۶۱,۵۴۰	۲۶,۲۴۷,۶۹۴
بهای تمام شده درآمدهای عملیاتی	(۸,۷۲۶,۴۹۳)	(۹,۶۹۶,۱۰۳)	(۱۰,۷۷۳,۴۴۸)	(۱۱,۹۷۰,۴۹۸)	(۱۲,۶۰۰,۵۲۴)	(۱۳,۸۶۰,۵۷۶)	(۱۵,۲۴۶,۶۳۴)	(۱۶,۷۷۱,۲۹۷)	(۱۸,۴۴۸,۴۲۷)
سود ناخالص	۳,۶۸۹,۲۱۷	۴,۰۹۹,۱۳۰	۴,۵۵۴,۵۸۹	۵,۰۶۰,۶۵۵	۵,۳۲۷,۰۰۵	۵,۸۵۹,۷۰۶	۶,۴۴۵,۶۷۶	۷,۰۹۰,۲۴۴	۷,۷۹۹,۲۶۸
سود خالص	۱,۹۴۳,۷۸۶	۲,۱۵۹,۷۶۳	۲,۳۹۹,۷۳۶	۲,۶۶۶,۳۷۴	۲,۸۰۶,۷۰۹	۳,۰۸۷,۳۸۰	۳,۳۹۶,۱۱۸	۳,۷۳۵,۷۳۰	۴,۱۰۹,۳۰۳
سود هر سهم	۲۱۱	۲۳۵	۲۶۱	۲۹۰	۳۰۵	۳۳۶	۳۶۹	۴۰۶	۴۴۷

مفروضات تحلیلی منتهی به ۳۱ شهریور ۱۴۰۴:

نرخ دلار طی برآورد سال ۱۴۰۴ معادل ۳۸۰,۰۰۰ ریال در نظر گرفته شده است که در تحلیل حساسیت فوق نرخ‌های پایین‌تر و بالاتر در نظر گرفته شده است.

با توجه به عملکرد سال ۱۴۰۳ برآورد می‌گردد ۷۹٪ از خریدهای شرکت جهت تامین مواد اولیه سال ۱۴۰۴ از محل منابع داخلی صورت پذیرد و همچنین ۲۱٪ از خریدهای خارجی نیز مستقیماً متأثر از نوسانات نرخ ارز قرار گیرند. نتایج واقعی متفاوت از پیش‌بینی‌ها خواهد بود و تفاوت‌های حاصل می‌تواند با اهمیت باشد.

گزارش تفسیری مدیریت

دوره مالی شش ماهه منتهی به ۱۴۰۴/۰۶/۳۱

۵- مهم‌ترین معیارها و شاخص‌های عملکرد برای ارزیابی عملکرد واحد تجاری در مقایسه با اهداف

اعلام شده

۵-۱- شاخص‌ها و معیارهای عملکرد برای ارزیابی:

شرح	واقعی دوره مالی منتهی ۱۴۰۴/۰۶/۳۱	بودجه دوره مالی منتهی به ۱۴۰۴/۰۶/۳۱	دلایل انحراف
مقدار تولید قرص - هزار عدد	۱۴۶،۴۴۴	۲۲۶،۵۷۴	کمبود مواد اولیه و سفارش بازار
مقدار تولید کپسول - هزار عدد	۳۳۰،۴۹۷	۳۸۳،۲۹۲	کمبود مواد اولیه و سفارش بازار
مقدار تولید سوسپانسیون - هزار شیشه	۹۰،۳۷	۹۰،۲۴۸	کمبود مواد اولیه و سفارش بازار
مقدار فروش قرص - هزار عدد	۱۶۲،۶۱۰	۲۰۶،۳۵۲	مقدار تولید کمتر
مقدار فروش کپسول - هزار عدد	۳۳۲،۵۱۱	۳۷۳،۹۲۷	مقدار تولید کمتر
مقدار فروش سوسپانسیون - هزار شیشه	۹۰،۵۷۰	۹۰،۱۵	مقدار تولید کمتر
مبلغ فروش قرص	۶،۵۴۰،۷۹۸	۸،۴۸۳،۱۸۸	مقدار فروش کمتر
مبلغ فروش کپسول	۷،۲۳۴،۳۵۹	۸،۵۰۰،۶۸۶	مقدار فروش کمتر
مبلغ فروش سوسپانسیون	۴،۱۵۲،۳۷۱	۳،۹۰۷،۹۸۳	مقدار فروش کمتر
بهای تمام شده کالای فروش رفته	۱۲،۶۰۰،۵۲۳	۱۵،۵۴۲،۰۲۰	مقدار فروش کمتر
حاشیه سود ناخالص	۳۰	۲۵/۷۵	
هزینه‌های مالی به فروش	۵/۴	۲/۵	
دوره وصول مطالبات	۲۵۴	۲۲۲	
حاشیه سود خالص	۱۶	۱۵	
نسبت بازده دارایی‌ها	۵	۶/۷	
نسبت بازده حقوق صاحبان سهام	۲۲	۲۴	
نسبت هزینه پوشش بهره	۴/۶	۶/۶	

. شاخص‌ها و معیارهای عملکرد مربوط

شرکت داروسازی فارابی با توجه به خط مشی کیفیت و استراتژیک، اهداف کلان و عملیاتی شرکت، شاخص‌ها و معیارهای

گزارش تفسیری مدیریت

دوره مالی شش ماهه منتهی به ۱۴۰۴/۰۶/۳۱

عملکرد را در حوزه های زیر تعریف نموده که بطور مستمر پایش و اندازه گیری می شوند.
شاخص ها و معیارهای مذکور متناسب با اهداف استراتژیک شرکت در حوزه های مختلف تعریف شده اند.

. شاخص و معیارهای عملکرد مالی

منظر مالی

- افزایش ثروت سهامداران

- ایجاد ارزش و حفظ ارزش

- افزایش سود ناخالص عملیاتی شرکت

. کاهش مطالبات

- افزایش نسبت وصول مطالبات

- تغییر در ترکیب مشتریان

. تحقق پیش بینی سود هر سهم

- کاهش در میزان انحراف بودجه

- تعیین وضعیت آینده شرکت

- عکس العمل نسبت به عوامل محیطی

. شاخص ها و معیارهای عملکرد در خصوص جلب رضایت مشتری

منظر مشتری

- افزایش رضایت مشتریان

گزارش تفسیری مدیریت

دوره مالی شش ماهه منتهی به ۱۴۰۴/۰۶/۳۱

صورت جریان های نقدی به روش مستقیم :

سایر اطلاعات جریان های نقدی به شرح زیر می باشد :

(مبالغ به میلیون ریال)		
۶ ماهه منتهی به ۳۱/۰۶/۱۴۰۳	۶ ماهه منتهی به ۳۱/۰۶/۱۴۰۴	
		جریان نقدی حاصل از فعالیت های عملیاتی
۵,۸۵۸,۱۱۳	۶,۹۱۱,۹۶۷	دریافت نقدی از مشتریان
(۳,۷۲۱,۶۴۵)	(۵,۹۴۲,۱۷۵)	پرداخت های نقدی به تامین کنندگان
(۱,۱۰۵,۵۱۷)	(۱,۲۲۷,۲۹۰)	پرداخت های نقدی به کارکنان
۳۹۱,۵۶۱	(۳۰۰,۰۲۳)	سایر وجوه نقد دریافتی (پرداختی)
۱,۴۲۲,۵۱۲	(۵۵۷,۵۲۱)	نقد حاصل از عملیات
(۳۶۷,۴۷۰)	(۸۸,۰۰۰)	پرداخت های نقدی بابت مالیات بر درآمد
۱,۰۵۵,۰۴۲	(۶۴۵,۵۲۱)	جریان خالص ورود (خروج) نقد حاصل از فعالیت عملیاتی
		جریان های نقدی حاصل از فعالیت های سرمایه گذاری
(۶۷,۹۵۵)	(۳۸,۴۹۶)	پرداخت های نقدی برای خرید دارایی های ثابت مشهود
(۸,۰۳۰)	(۷,۳۳۲)	پرداخت نقدی برای خرید دارایی های نامشهود
۹۰,۱۹۹	-	دریافت های نقدی حاصل از فروش سرمایه گذاری های بلند مدت
۱۰۰,۰۰۰	-	دریافت های نقدی حاصل از سود سهام
۵,۴۹۷	۴,۱۰۴	دریافت های ناشی از سود سایر سرمایه گذاری ها
۱۱۹,۷۱۱	(۴۱,۷۲۴)	جریان خالص (خروج) نقد حاصل از فعالیت های سرمایه گذاری
۱,۱۷۴,۷۵۳	(۶۸۷,۲۴۵)	جریان خالص ورود (خروج) وجه نقد قبل از فعالیت های تأمین مالی
		جریان های نقدی حاصل از فعالیت های تأمین مالی

گزارش تفسیری مدیریت

دوره مالی شش ماهه منتهی به ۱۴۰۴/۰۶/۳۱

۱,۹۸۵,۰۰۰	۴,۲۷۴,۲۲۰	دریافت های نقدی ناشی از تسهیلات
(۳,۵۵۳,۶۹۳)	(۱,۹۲۶,۴۲۵)	پرداخت های نقدی بابت اصل تسهیلات
(۴۰۹,۶۸۳)	(۷۹۰,۰۳۸)	پرداخت های نقدی بابت سود تسهیلات
(۳۱۹,۱۲۳)	(۹۰۶,۷۳۶)	پرداخت های نقدی بابت سود سهام
<u>(۲,۲۹۷,۴۹۹)</u>	<u>۶۵۱,۰۲۱</u>	جریان خالص ورود (خروج) نقد حاصل از فعالیت های تامین مالی
(۱,۱۲۲,۷۴۶)	(۳۶,۲۲۴)	خالص افزایش (کاهش) در موجودی نقد
۱,۳۸۹,۹۵۴	۴۷۹,۸۳۳	مانده موجودی نقد در ابتدای دوره
۲۱,۵۳۸	۲۵,۰۶۰	تاثیر تغییرات نرخ ارز
<u>۲۸۸,۷۴۶</u>	<u>۴۶۸,۶۶۹</u>	مانده موجودی نقد در پایان دوره

۶- جمع بندی

شرکت داروسازی فارابی در نظر دارد با توجه به روند رو به رشد شرکت در جهت تولید محصولات دارویی جدید و همچنین اجرای پروژه های خود اقدام به افزایش میزان تولید محصولات دارویی و حفظ سلامت جامعه با در نظر گرفتن تمامیت صرفه و صلاح شرکت به همراه رعایت حقوق سهامداران و کلیه ذینفعان نماید با توجه به موضوعات فوق مجموعه شرکت تمام تلاش خود را در راستای به ثمر رسیدن اهداف به کار خواهد گرفت .